



GOBIERNO AUTÓNOMO MUNICIPAL DE LA PAZ										
										
<p align="center">GOBIERNO AUTÓNOMO MUNICIPAL DE LA PAZ (1201) EJECUCIÓN PRESUPUESTARIA DE GASTOS Del 1 de enero al 31 de diciembre de 2016 (Expresado en Bolivianos)</p>										
<p>Nota 5.1 a los Estados Financieros Fecha de Emisión: 28 de enero de 2017</p>										
Partida	Descripción	Ppto. Inicial	Modificaciones	Presupuesto Vigente	Compromiso	Ppto. por Comprometer	Devengado	Saldo Devengado	Pagado	Saldo por Pagar
		1	2	3=1+2	4	5=3-4	6	7=3-6	8,00	9=6-8
10000	SERVICIOS PERSONALES	608.051.870,00	-30.609.851,00	577.442.019,00	576.198.561,58	1.243.457,42	576.198.561,58	1.243.457,42	575.990.354,58	208.207,00
11000	Empleados Permanentes	227.144.995,00	-15.109.080,00	212.035.915,00	212.035.899,97	15,03	212.035.899,97	15,03	212.002.387,97	33.512,00
11200	Bono de Antigüedad	45.432.786,00	-9.821.486,00	35.611.300,00	35.611.300,00	0,00	35.611.300,00	0,00	35.611.300,00	0,00
11220	Bono de Antigüedad	45.432.786,00	-9.821.486,00	35.611.300,00	35.611.300,00	0,00	35.611.300,00	0,00	35.611.300,00	0,00
11300	Bonificaciones	0,00	3.110.593,00	3.110.593,00	3.110.593,00	0,00	3.110.593,00	0,00	3.110.593,00	0,00
11330	Otras Bonificaciones	0,00	3.110.593,00	3.110.593,00	3.110.593,00	0,00	3.110.593,00	0,00	3.110.593,00	0,00
11400	Aguinaldos	16.790.734,00	-731.156,00	16.059.578,00	16.059.563,77	14,23	16.059.563,77	14,23	16.059.563,77	0,00
11600	Asignaciones Familiares	5.975.979,00	-4.299.283,00	1.676.696,00	1.676.696,00	0,00	1.676.696,00	0,00	1.643.184,00	33.512,00
11700	Sueldos	157.724.808,00	-4.007.260,00	153.717.548,00	153.717.548,00	0,00	153.717.548,00	0,00	153.717.548,00	0,00
11900	Otros Servicios Personales	1.220.688,00	639.512,00	1.860.200,00	1.860.199,20	0,80	1.860.199,20	0,80	1.860.199,20	0,00
11910	Horas Extraordinarias	1.220.688,00	-499.773,00	720.915,00	720.915,00	0,00	720.915,00	0,00	720.915,00	0,00
11920	Vacaciones no Utilizadas	0,00	1.139.285,00	1.139.285,00	1.139.284,20	0,80	1.139.284,20	0,80	1.139.284,20	0,00
12000	Empleados No Permanentes	277.093.153,00	13.149.379,00	290.242.532,00	289.326.311,00	916.221,00	289.326.311,00	916.221,00	289.151.616,00	174.695,00
12100	Personal Eventual	277.093.153,00	13.149.379,00	290.242.532,00	289.326.311,00	916.221,00	289.326.311,00	916.221,00	289.151.616,00	174.695,00
13000	Previsión Social	80.453.888,00	-5.290.316,00	75.163.572,00	74.836.350,61	327.221,39	74.836.350,61	327.221,39	74.836.350,61	0,00
13100	Aporte Patronal al Seguro Social	70.824.463,00	-4.677.950,00	66.146.513,00	65.858.486,83	288.026,17	65.858.486,83	288.026,17	65.858.486,83	0,00
13110	Régimen de Corto Plazo (Salud)	48.147.164,00	-3.062.613,00	45.084.551,00	44.889.318,90	195.232,10	44.889.318,90	195.232,10	44.889.318,90	0,00
13120	Prima de Riesgo Profesional - Régimen de Largo Plazo	8.233.166,00	-696.712,00	7.536.454,00	7.502.372,26	34.081,74	7.502.372,26	34.081,74	7.502.372,26	0,00
13130	Aporte Patronal Solidario Regimen Largo Plazo	14.444.133,00	-918.625,00	13.525.508,00	13.466.795,67	58.712,33	13.466.795,67	58.712,33	13.466.795,67	0,00
13131	Aporte Patronal Solidario 3%	14.444.133,00	-918.625,00	13.525.508,00	13.466.795,67	58.712,33	13.466.795,67	58.712,33	13.466.795,67	0,00
13200	Aporte Patronal para Vivienda	9.629.425,00	-612.366,00	9.017.059,00	8.977.863,78	39.195,22	8.977.863,78	39.195,22	8.977.863,78	0,00
15000	Previsiones para Incremento de Gastos en Servicios Personales	23.359.834,00	-23.359.834,00	0,00	0,00	0,00	0,00	0,00	0,00	0,00
15400	Otras Previsiones	23.359.834,00	-23.359.834,00	0,00	0,00	0,00	0,00	0,00	0,00	0,00
20000	SERVICIOS NO PERSONALES	393.420.860,00	115.295.299,08	508.716.159,08	503.257.537,39	5.458.621,69	503.257.537,39	5.458.621,69	449.719.989,79	53.537.547,60
21000	Servicios Básicos	48.076.215,00	12.174.046,00	60.250.261,00	59.549.883,18	700.377,82	59.549.883,18	700.377,82	49.331.524,00	10.218.359,18
21100	Comunicaciones	62.293,00	-2.983,00	59.310,00	58.458,38	851,62	58.458,38	851,62	16.336,12	42.122,26




GOBIERNO AUTÓNOMO MUNICIPAL DE LA PAZ										
 <p style="text-align: center;">GOBIERNO AUTÓNOMO MUNICIPAL DE LA PAZ (1201) EJECUCIÓN PRESUPUESTARIA DE GASTOS Del 1 de enero al 31 de diciembre de 2016 (Expresado en Bolivianos)</p>										
Nota 5.1 a los Estados Financieros Fecha de Emisión: 28 de enero de 2017										
Partida	Descripción	Ppto. Inicial	Modificaciones	Presupuesto Vigente	Compromiso	Ppto. por Comprometer	Devengado	Saldo Devengado	Pagado	Saldo por Pagar
		1	2	3=1+2	4	5=3-4	6	7=3-6	8,00	9=6-8
21200	Energía Eléctrica	32.737.871,00	8.636.144,00	41.374.015,00	41.253.138,25	120.876,75	41.253.138,25	120.876,75	34.552.090,41	6.701.047,84
21300	Agua	9.599.992,00	4.253.270,00	13.853.262,00	13.375.543,26	477.718,74	13.375.543,26	477.718,74	10.651.671,51	2.723.871,75
21400	Telefonía	2.020.843,00	298.043,00	2.318.886,00	2.263.309,11	55.576,89	2.263.309,11	55.576,89	2.034.138,50	229.170,61
21500	Gas Domiciliario	303.715,00	-91.488,00	212.227,00	206.047,97	6.179,03	206.047,97	6.179,03	186.803,20	19.244,77
21600	Internet y Otros	3.351.501,00	-918.940,00	2.432.561,00	2.393.386,21	39.174,79	2.393.386,21	39.174,79	1.890.484,26	502.901,95
22000	Servicios de Transporte y Seguros	<u>11.718.155,00</u>	<u>-4.736.330,00</u>	<u>6.981.825,00</u>	<u>6.886.735,75</u>	<u>95.089,25</u>	<u>6.886.735,75</u>	<u>95.089,25</u>	<u>6.853.435,52</u>	<u>33.300,23</u>
22100	Pasajes	1.039.454,00	-655.986,00	383.468,00	348.857,06	34.610,94	348.857,06	34.610,94	328.708,02	20.149,04
22110	Pasajes al Interior del País	252.920,00	-170.582,00	82.338,00	75.731,16	6.606,84	75.731,16	6.606,84	75.731,16	0,00
22120	Pasajes al Exterior del País	786.534,00	-485.404,00	301.130,00	273.125,90	28.004,10	273.125,90	28.004,10	252.976,86	20.149,04
22200	Viáticos	1.060.652,00	-428.928,00	631.724,00	620.306,42	11.417,58	620.306,42	11.417,58	607.155,23	13.151,19
22210	Viáticos por Viajes al Interior del País	252.652,00	-87.998,00	164.654,00	153.242,82	11.411,18	153.242,82	11.411,18	152.871,82	371,00
22220	Viáticos por Viajes al Exterior del País	808.000,00	-340.930,00	467.070,00	467.063,60	6,40	467.063,60	6,40	454.283,41	12.780,19
22500	Seguros	7.901.741,00	-3.255.365,00	4.646.376,00	4.646.375,01	0,99	4.646.375,01	0,99	4.646.375,01	0,00
22600	Transporte de Personal	1.716.308,00	-396.051,00	1.320.257,00	1.271.197,26	49.059,74	1.271.197,26	49.059,74	1.271.197,26	0,00
23000	Alquileres	<u>27.273.601,00</u>	<u>17.290.409,00</u>	<u>44.564.010,00</u>	<u>44.544.410,60</u>	<u>19.599,40</u>	<u>44.544.410,60</u>	<u>19.599,40</u>	<u>35.314.369,50</u>	<u>9.230.041,10</u>
23100	Alquiler de Edificios	8.664.460,00	-1.092.476,00	7.571.984,00	7.569.341,58	2.642,42	7.569.341,58	2.642,42	6.711.025,61	858.315,97
23200	Alquiler de Equipos y Maquinarias	17.963.057,00	18.609.694,00	36.572.751,00	36.561.175,24	11.575,76	36.561.175,24	11.575,76	28.202.455,71	8.358.719,53
23400	Otros Alquileres	646.084,00	-226.809,00	419.275,00	413.893,78	5.381,22	413.893,78	5.381,22	400.888,18	13.005,60
24000	Instalación, Mantenimiento y Reparaciones	<u>69.945.633,00</u>	<u>9.391.005,00</u>	<u>79.336.638,00</u>	<u>78.739.733,64</u>	<u>596.904,36</u>	<u>78.739.733,64</u>	<u>596.904,36</u>	<u>62.019.777,98</u>	<u>16.719.955,66</u>
24100	Mantenimiento y Reparación de Inmuebles y Equipos	9.908.552,00	-4.304.693,00	5.603.859,00	5.490.610,68	113.248,32	5.490.610,68	113.248,32	4.264.337,63	1.226.273,05
24110	Mantenimiento y Reparación de Inmuebles	4.965.264,00	-3.800.591,00	1.164.673,00	1.114.076,00	50.597,00	1.114.076,00	50.597,00	788.624,58	325.451,42
24120	Mantenimiento y Reparación de Vehículos Maquinaria y Equipos	4.794.488,00	-426.098,00	4.368.390,00	4.306.488,68	61.901,32	4.306.488,68	61.901,32	3.405.667,05	900.821,63
24130	Mantenimiento y Reparación de Muebles y Enseres	148.800,00	-78.004,00	70.796,00	70.046,00	750,00	70.046,00	750,00	70.046,00	0,00
24200	Mantenimiento y Reparación de Vías de Comunicación	13.700.000,00	4.510.014,00	18.210.014,00	18.210.012,45	1,55	18.210.012,45	1,55	8.697.205,61	9.512.806,84
24300	Otros Gastos por Concepto de Instalación, Mantenimiento y Reparación	46.337.081,00	9.185.684,00	55.522.765,00	55.039.110,51	483.654,49	55.039.110,51	483.654,49	49.058.234,74	5.980.875,77
25000	Servicios Profesionales y Comerciales	<u>208.637.957,00</u>	<u>94.889.057,08</u>	<u>303.527.014,08</u>	<u>299.536.599,36</u>	<u>3.990.414,72</u>	<u>299.536.599,36</u>	<u>3.990.414,72</u>	<u>282.654.594,62</u>	<u>16.882.004,74</u>


Lic. María E. Soto

Lic. Miguel Vargas Ruyano


CLAUDIA APAZA

GOBIERNO AUTÓNOMO MUNICIPAL DE LA PAZ										
										
GOBIERNO AUTÓNOMO MUNICIPAL DE LA PAZ (1201) EJECUCIÓN PRESUPUESTARIA DE GASTOS Del 1 de enero al 31 de diciembre de 2016 (Expresado en Bolivianos)										
Nota 5.1 a los Estados Financieros Fecha de Emisión: 28 de enero de 2017										
Partida	Descripción	Ppto. Inicial	Modificaciones	Presupuesto Vigente	Compromiso	Ppto. por Comprometer	Devengado	Saldo Devengado	Pagado	Saldo por Pagar
		1	2	3=1+2	4	5=3-4	6	7=3-6	8,00	9=6-8
25100	Médicos, Sanitarios y Sociales	92.592.773,00	30.948.749,08	123.541.522,08	123.541.352,27	169,81	123.541.352,27	169,81	118.421.933,67	5.119.418,60
25120	Gastos Especializados por Atención Médica y Otros	92.592.773,00	30.948.749,08	123.541.522,08	123.541.352,27	169,81	123.541.352,27	169,81	118.421.933,67	5.119.418,60
25200	Estudios, Investigaciones, Auditorías Externas y Revalorizaciones	19.931.114,00	-4.064.107,00	15.867.007,00	15.212.468,05	654.538,95	15.212.468,05	654.538,95	12.993.980,93	2.218.487,12
25210	Consultorías por Producto	3.107.406,00	-190.800,00	2.916.606,00	2.522.087,63	394.518,37	2.522.087,63	394.518,37	1.223.440,00	1.298.647,63
25220	Consultores Individuales de Línea	15.416.868,00	-3.380.692,00	12.036.176,00	11.863.215,88	172.960,12	11.863.215,88	172.960,12	11.006.376,39	856.839,49
25230	Auditorías Externas	1.406.840,00	-492.615,00	914.225,00	827.164,54	87.060,46	827.164,54	87.060,46	764.164,54	63.000,00
25300	Comisiones y Gastos Bancarios	90.290,00	23.725.231,00	23.815.521,00	23.795.843,67	19.677,33	23.795.843,67	19.677,33	23.057.019,23	738.824,44
25400	Lavandería, Limpieza e Higiene	62.699.115,00	42.838.717,00	105.537.832,00	103.519.072,98	2.018.759,02	103.519.072,98	2.018.759,02	97.335.437,13	6.183.635,85
25500	Publicidad	8.686.400,00	803.013,00	9.489.413,00	9.438.409,17	51.003,83	9.438.409,17	51.003,83	8.122.107,40	1.316.301,77
25600	Servicios de Imprenta, Fotocopiado y Fotográficos	15.034.257,00	2.149.011,00	17.183.268,00	16.938.747,98	244.520,02	16.938.747,98	244.520,02	16.267.150,02	671.597,96
25700	Capacitación del Personal	617.350,00	-356.217,00	261.133,00	261.132,98	0,02	261.132,98	0,02	250.184,98	10.948,00
25800	Estudios e Investigaciones para Proyectos de Inversión No Capitalizables	7.622.854,00	-566.371,00	7.056.483,00	6.054.753,87	1.001.729,13	6.054.753,87	1.001.729,13	5.500.396,87	554.357,00
25810	Consultorías por Producto	4.224.857,00	82.787,00	4.307.644,00	3.342.134,79	965.509,21	3.342.134,79	965.509,21	2.978.134,79	364.000,00
25820	Consultores Individuales de Línea	3.397.997,00	-649.158,00	2.748.839,00	2.712.619,08	36.219,92	2.712.619,08	36.219,92	2.522.262,08	190.357,00
25900	Servicios Manuales	1.363.804,00	-588.969,00	774.835,00	774.818,39	16,61	774.818,39	16,61	706.384,39	68.434,00
26000	Otros Servicios No Personales	<u>27.769.299,00</u>	<u>-13.712.888,00</u>	<u>14.056.411,00</u>	<u>14.000.174,86</u>	<u>56.236,14</u>	<u>14.000.174,86</u>	<u>56.236,14</u>	<u>13.546.288,17</u>	<u>453.886,69</u>
26200	Gastos Judiciales	328.535,00	-189.710,00	138.825,00	129.718,20	9.106,80	129.718,20	9.106,80	129.718,20	0,00
26300	Derechos sobre Bienes Intangibles	49.700,00	-36.500,00	13.200,00	13.200,00	0,00	13.200,00	0,00	13.200,00	0,00
26600	Servicio de Seguridad de los Batallones de Seguridad Física de la Policía Nacional y Vigilancia Privada	1.781.762,00	-680.651,00	1.101.111,00	1.098.910,01	2.200,99	1.098.910,01	2.200,99	895.477,66	203.432,35
26610	Servicios Públicos	1.269.862,00	-477.382,00	792.480,00	790.280,00	2.200,00	790.280,00	2.200,00	730.080,00	60.200,00
26620	Servicios Privados	76.900,00	-58.260,00	18.640,00	18.640,00	0,00	18.640,00	0,00	18.053,20	586,80
26630	Servicios por Traslado de Valores	435.000,00	-145.009,00	289.991,00	289.990,01	0,99	289.990,01	0,99	147.344,46	142.645,55
26900	Otros Servicios No Personales	25.609.302,00	-12.806.027,00	12.803.275,00	12.758.346,65	44.928,35	12.758.346,65	44.928,35	12.507.892,31	250.454,34
26910	Gastos de Representación	20.000,00	-16.269,00	3.731,00	3.730,12	0,88	3.730,12	0,88	3.730,12	0,00




GOBIERNO AUTÓNOMO MUNICIPAL DE LA PAZ										
										
<p align="center">GOBIERNO AUTÓNOMO MUNICIPAL DE LA PAZ (1201) EJECUCIÓN PRESUPUESTARIA DE GASTOS Del 1 de enero al 31 de diciembre de 2016 (Expresado en Bolivianos)</p>										
Nota 5.1 a los Estados Financieros										
Fecha de Emisión: 28 de enero de 2017										
Partida	Descripción	Ppto. Inicial	Modificaciones	Presupuesto Vigente	Compromiso	Ppto. por Comprometer	Devengado	Saldo Devengado	Pagado	Saldo por Pagar
		1	2	3=1+2	4	5=3-4	6	7=3-6	8,00	9=6-8
26930	Pago por Trabajos Dirigidos y Pasantías	523.500,00	-315.308,00	208.192,00	208.191,30	0,70	208.191,30	0,70	202.210,40	5.980,90
26990	Otros	25.065.802,00	-12.474.450,00	12.591.352,00	12.546.425,23	44.926,77	12.546.425,23	44.926,77	12.301.951,79	244.473,44
30000	MATERIALES Y SUMINISTROS	175.722.984,00	-5.747.788,00	169.975.196,00	166.561.178,41	3.414.017,59	166.561.178,41	3.414.017,59	131.061.278,71	35.499.899,70
31000	Alimentos y Productos Agroforestales	58.325.330,00	-6.141.067,00	52.184.263,00	51.662.820,61	521.442,39	51.662.820,61	521.442,39	35.227.276,52	16.435.544,09
31100	Alimentos y Bebidas para Personas, Desayuno Escolar y Otras	53.232.806,00	-4.857.633,00	48.375.173,00	47.874.232,19	500.940,81	47.874.232,19	500.940,81	31.760.855,90	16.113.376,29
31110	Gastos por Refrigerios al Personal permanente, eventual y consultores individuales de línea de las I.P.	2.079.909,00	-692.166,00	1.387.743,00	1.241.512,72	146.230,28	1.241.512,72	146.230,28	1.122.108,71	119.404,01
31120	Gastos por Alimentación y Otros Similares	1.765.036,00	590.689,00	2.355.725,00	2.326.543,26	29.181,74	2.326.543,26	29.181,74	2.034.890,26	291.653,00
31130	Alimentación Complementaria Escolar	45.603.109,00	-4.995.791,00	40.607.318,00	40.607.317,20	0,80	40.607.317,20	0,80	25.122.167,23	15.485.149,97
31140	Alimentación Hospitalaria, Penitenciaria, Aeronaves y Otras Específicas	3.754.752,00	249.635,00	4.004.387,00	3.698.859,01	305.527,99	3.698.859,01	305.527,99	3.481.689,70	217.169,31
31150	Alimentos y Bebidas para la Atención de Emergencias y Desastres Naturales	30.000,00	-10.000,00	20.000,00	0,00	20.000,00	0,00	20.000,00	0,00	0,00
31200	Alimentos para Animales	1.196.000,00	221.319,00	1.417.319,00	1.417.318,26	0,74	1.417.318,26	0,74	1.252.160,06	165.158,20
31300	Productos Agrícolas, Pecuarios y Forestales	3.896.524,00	-1.504.753,00	2.391.771,00	2.371.270,16	20.500,84	2.371.270,16	20.500,84	2.214.260,56	157.009,60
32000	Productos de Papel, Cartón e Impresos	3.865.069,00	-850.545,00	3.014.524,00	2.857.767,38	156.756,62	2.857.767,38	156.756,62	2.612.825,38	244.942,00
32100	Papel	2.349.703,00	-525.794,00	1.823.909,00	1.731.001,71	92.907,29	1.731.001,71	92.907,29	1.673.091,71	57.910,00
32200	Productos de Artes Gráficas	1.180.766,00	-161.377,00	1.019.389,00	959.937,30	59.451,70	959.937,30	59.451,70	819.077,30	140.860,00
32300	Libros, Manuales y Revistas	158.800,00	-78.523,00	80.277,00	75.884,00	4.393,00	75.884,00	4.393,00	29.712,00	46.172,00
32400	Textos de Enseñanza	40.000,00	-40.000,00	0,00	0,00	0,00	0,00	0,00	0,00	0,00
32500	Periódicos y Boletines	135.800,00	-44.851,00	90.949,00	90.944,37	4,63	90.944,37	4,63	90.944,37	0,00
33000	Textiles y Vestuario	13.572.531,00	-1.159.334,00	12.413.197,00	12.227.171,60	186.025,40	12.227.171,60	186.025,40	11.404.460,60	822.711,00
33100	Hilados y Telas	537.515,00	-248.432,00	289.083,00	262.540,61	26.542,39	262.540,61	26.542,39	262.540,61	0,00
33200	Confecciones Textiles	6.428.228,00	-725.750,00	5.702.478,00	5.671.681,87	30.796,13	5.671.681,87	30.796,13	5.553.351,87	118.330,00
33300	Prendas de Vestir	5.153.113,00	-56.851,00	5.096.262,00	4.981.368,80	114.893,20	4.981.368,80	114.893,20	4.672.636,80	308.732,00
33400	Calzados	1.453.675,00	-128.301,00	1.325.374,00	1.311.580,32	13.793,68	1.311.580,32	13.793,68	915.931,32	395.649,00



GOBIERNO AUTÓNOMO MUNICIPAL DE LA PAZ										
										
<p align="center">GOBIERNO AUTÓNOMO MUNICIPAL DE LA PAZ (1201) EJECUCIÓN PRESUPUESTARIA DE GASTOS Del 1 de enero al 31 de diciembre de 2016 (Expresado en Bolivianos)</p>										
<p>Nota 5.1 a los Estados Financieros Fecha de Emisión: 28 de enero de 2017</p>										
Partida	Descripción	Ppto. Inicial	Modificaciones	Presupuesto Vigente	Compromiso	Ppto. por Comprometer	Devengado	Saldo Devengado	Pagado	Saldo por Pagar
		1	2	3=1+2	4	5=3-4	6	7=3-6	8,00	9=6-8
34000	Combustibles, Productos Químicos, Farmacéuticos y Otras Fuentes de Energía	65.977.625,00	218.148,00	66.195.773,00	64.844.183,15	1.351.589,85	64.844.183,15	1.351.589,85	53.926.585,94	10.917.597,21
34100	Combustibles, Lubricantes, Derivados y Otras Fuentes de Energía	24.879.232,00	-4.142.125,00	20.737.107,00	20.726.109,97	10.997,03	20.726.109,97	10.997,03	16.417.399,24	4.308.710,73
34110	Combustibles, Lubricantes y Derivados para Consumo	24.879.232,00	-4.142.125,00	20.737.107,00	20.726.109,97	10.997,03	20.726.109,97	10.997,03	16.417.399,24	4.308.710,73
34200	Productos Químicos y Farmacéuticos	18.358.282,00	2.105.793,00	20.464.075,00	19.487.969,18	976.105,82	19.487.969,18	976.105,82	18.182.776,96	1.305.192,22
34300	Llantas y Neumáticos	1.142.784,00	815.543,00	1.958.327,00	1.958.116,30	210,70	1.958.116,30	210,70	1.938.212,30	19.904,00
34400	Productos de Cuero y Caucho	152.398,00	63.327,00	215.725,00	214.420,40	1.304,60	214.420,40	1.304,60	169.340,40	45.080,00
34500	Productos de Metales no Metálicos y Plásticos	8.773.641,00	-908.054,00	7.865.587,00	7.619.569,75	246.017,25	7.619.569,75	246.017,25	5.776.500,35	1.843.069,40
34600	Productos Metálicos	7.663.661,00	2.023.272,00	9.686.933,00	9.592.738,96	94.194,04	9.592.738,96	94.194,04	7.296.489,06	2.296.249,88
34700	Minerales	2.422.440,00	740.851,00	3.163.291,00	3.161.654,80	1.636,20	3.161.654,80	1.636,20	2.353.655,30	807.999,50
34800	Herramientas Menores	2.585.187,00	-480.459,00	2.104.728,00	2.083.603,79	21.124,21	2.083.603,79	21.124,21	1.792.212,31	291.391,48
39000	Productos Varios	33.982.429,00	2.185.010,00	36.167.439,00	34.969.235,67	1.198.203,33	34.969.235,67	1.198.203,33	27.690.130,27	7.079.105,40
39100	Material de Limpieza	3.558.971,00	304.062,00	3.863.033,00	3.764.268,72	98.764,28	3.764.268,72	98.764,28	3.580.935,91	183.332,81
39200	Material Deportivo y Recreativo	2.768.060,00	-611.353,00	2.156.707,00	2.156.705,00	2,00	2.156.705,00	2,00	1.627.158,00	529.547,00
39300	Utensilios de Cocina y Comedor	548.292,00	-210.519,00	337.773,00	327.081,25	10.691,75	327.081,25	10.691,75	251.653,75	75.427,50
39400	Instrumental Menor Médico-Quirúrgico	3.533.895,00	-389.045,00	3.144.850,00	2.525.385,50	619.464,50	2.525.385,50	619.464,50	2.217.825,21	307.560,29
39500	Útiles de Escritorio y Oficina	7.870.836,00	-374.040,00	7.496.796,00	7.207.251,70	289.544,30	7.207.251,70	289.544,30	6.548.210,48	659.041,22
39600	Útiles Educativos, Culturales y de Capacitación	5.356.000,00	-4.021.857,00	1.334.143,00	1.302.935,50	31.207,50	1.302.935,50	31.207,50	1.289.067,50	13.868,00
39700	Útiles y Materiales Eléctricos	7.778.909,00	309.445,00	8.088.354,00	8.034.398,48	53.955,52	8.034.398,48	53.955,52	6.509.745,68	1.524.652,80
39800	Otros Repuestos y Accesorios	2.463.466,00	7.229.384,00	9.692.850,00	9.616.251,52	76.598,48	9.616.251,52	76.598,48	5.850.575,74	3.765.675,78
39900	Otros Materiales y Suministros	104.000,00	-51.067,00	52.933,00	34.958,00	17.975,00	34.958,00	17.975,00	14.958,00	20.000,00
39990	Otros Materiales y Suministros	104.000,00	-51.067,00	52.933,00	34.958,00	17.975,00	34.958,00	17.975,00	14.958,00	20.000,00
40000	ACTIVOS REALES	363.003.830,00	2.498.768,00	365.502.598,00	353.157.242,68	12.345.355,32	353.157.242,68	12.345.355,32	236.498.839,83	116.658.402,85
41000	Inmobiliarios	363.450,00	2.745.618,00	3.109.068,00	3.057.760,00	51.308,00	3.057.760,00	51.308,00	127.890,00	2.929.870,00
41200	Tierras y Terrenos	363.450,00	2.745.618,00	3.109.068,00	3.057.760,00	51.308,00	3.057.760,00	51.308,00	127.890,00	2.929.870,00
42000	Construcciones	276.154.311,00	-70.184.967,00	205.969.344,00	197.888.588,61	8.080.755,39	197.888.588,61	8.080.755,39	114.953.893,75	82.934.694,86




Cuadro 5.14.6


GOBIERNO AUTÓNOMO MUNICIPAL DE LA PAZ										
										
GOBIERNO AUTÓNOMO MUNICIPAL DE LA PAZ (1201) EJECUCIÓN PRESUPUESTARIA DE GASTOS Del 1 de enero al 31 de diciembre de 2016 (Expresado en Bolivianos)										
Nota 5.1 a los Estados Financieros Fecha de Emisión: 28 de enero de 2017										
Partida	Descripción	Ppto. Inicial	Modificaciones	Presupuesto Vigente	Compromiso	Ppto. por Comprometer	Devengado	Saldo Devengado	Pagado	Saldo por Pagar
		1	2	3=1+2	4	5=3-4	6	7=3-6	8,00	9=6-8
42200	Construcciones y Mejoras de Bienes Públicos Nacionales de Dominio Privado	56.323.960,00	-14.654.999,00	41.668.961,00	38.687.160,63	2.981.800,37	38.687.160,63	2.981.800,37	22.995.636,33	15.691.524,30
42230	Otras Construcciones y Mejoras de Bienes Públicos de Dominio Privado	56.323.960,00	-14.922.166,00	41.401.794,00	38.468.894,13	2.932.899,87	38.468.894,13	2.932.899,87	22.832.789,28	15.636.104,85
42240	Supervisión de Construcciones y Mejoras de Bienes Públicos de Dominio Privado	0,00	267.167,00	267.167,00	218.266,50	48.900,50	218.266,50	48.900,50	162.847,05	55.419,45
42300	Construcciones y Mejoras de Bienes Nacionales de Dominio Público	219.830.351,00	-55.529.968,00	164.300.383,00	159.201.427,98	5.098.955,02	159.201.427,98	5.098.955,02	91.958.257,42	67.243.170,56
42310	Construcciones y Mejoras de Bienes de Dominio Público	215.649.322,00	-53.376.934,00	162.272.388,00	157.453.711,07	4.818.676,93	157.453.711,07	4.818.676,93	90.535.800,51	66.917.910,56
42320	Supervisión de Construcciones y Mejoras de Bienes de Dominio Público	4.181.029,00	-2.153.034,00	2.027.995,00	1.747.716,91	280.278,09	1.747.716,91	280.278,09	1.422.456,91	325.260,00
43000	Maquinaria y Equipo	83.213.906,00	69.587.601,00	152.801.507,00	148.954.692,07	3.846.814,93	148.954.692,07	3.846.814,93	119.068.155,08	29.886.536,99
43100	Equipo de Oficina y Muebles	13.735.248,00	1.571.242,00	15.306.490,00	14.284.153,70	1.022.336,30	14.284.153,70	1.022.336,30	7.587.767,50	6.696.386,20
43110	Equipo de Oficina y Muebles	5.847.197,00	2.120.087,00	7.967.284,00	7.572.983,93	394.300,07	7.572.983,93	394.300,07	3.261.722,25	4.311.261,68
43120	Equipo de Computación	7.888.051,00	-548.845,00	7.339.206,00	6.711.169,77	628.036,23	6.711.169,77	628.036,23	4.326.045,25	2.385.124,52
43200	Maquinaria y Equipo de Producción	5.688.122,00	-2.302.214,00	3.385.908,00	2.987.786,57	398.121,43	2.987.786,57	398.121,43	2.177.071,13	810.715,44
43300	Equipo de Transporte, Tracción y Elevación	19.986.457,00	84.788.707,00	104.755.164,00	104.180.164,00	575.000,00	104.180.164,00	575.000,00	102.892.972,00	1.287.192,00
43310	Vehículos Livianos para Funciones Administrativas	345.000,00	60.852,00	405.852,00	130.852,00	275.000,00	130.852,00	275.000,00	130.852,00	0,00
43320	Vehículos Livianos para Proyectos de Inversión Pública	1.386.797,00	-359.445,00	1.027.352,00	1.027.352,00	0,00	1.027.352,00	0,00	268.600,00	758.752,00
43330	Maquinaria y Equipo de Transporte de Tracción	18.231.160,00	84.620.800,00	102.851.960,00	102.851.960,00	0,00	102.851.960,00	0,00	102.493.520,00	358.440,00
43340	Equipo de Elevación	3.500,00	466.500,00	470.000,00	170.000,00	300.000,00	170.000,00	300.000,00	0,00	170.000,00
43400	Equipo Médico y de Laboratorio	31.345.209,00	-10.399.723,00	20.945.486,00	20.091.433,55	854.052,45	20.091.433,55	854.052,45	1.879.791,39	18.211.642,16
43500	Equipo de Comunicación	3.708.402,00	-861.855,00	2.846.547,00	2.530.412,77	316.134,23	2.530.412,77	316.134,23	1.477.365,77	1.053.047,00
43600	Equipo Educativo y Recreativo	1.517.350,00	-423.455,00	1.093.895,00	1.071.882,20	22.012,80	1.071.882,20	22.012,80	537.668,20	534.214,00
43700	Otra Maquinaria y Equipo	7.253.118,00	-2.785.101,00	4.468.017,00	3.808.859,28	659.157,72	3.808.859,28	659.157,72	2.515.519,09	1.293.340,19
46000	Estudios y Proyectos para Inversión	2.141.163,00	361.161,00	2.502.324,00	2.502.321,05	2,95	2.502.321,05	2,95	1.728.330,05	773.991,00
46100	Para Construcciones de Bienes Públicos de Dominio Privado	137.500,00	351.626,00	489.126,00	489.126,00	0,00	489.126,00	0,00	356.262,33	132.863,67



Cuadro 5.14.6

GOBIERNO AUTÓNOMO MUNICIPAL DE LA PAZ										
										
<p align="center">GOBIERNO AUTÓNOMO MUNICIPAL DE LA PAZ (1201) EJECUCIÓN PRESUPUESTARIA DE GASTOS Del 1 de enero al 31 de diciembre de 2016 (Expresado en Bolivianos)</p>										
<p>Nota 5.1 a los Estados Financieros Fecha de Emisión: 28 de enero de 2017</p>										
Partida	Descripción	Ppto. Inicial	Modificaciones	Presupuesto Vigente	Compromiso	Ppto. por Comprometer	Devengado	Saldo Devengado	Pagado	Saldo por Pagar
		1	2	3=1+2	4	5=3-4	6	7=3-6	8,00	9=6-8
46110	Consultoría por Producto para Construcciones de Bienes Públicos de Dominio Privado	137.500,00	351.626,00	489.126,00	489.126,00	0,00	489.126,00	0,00	356.262,33	132.863,67
46200	Para Construcciones de Bienes de Dominio Público	1.898.663,00	100.536,00	1.999.199,00	1.999.196,45	2,55	1.999.196,45	2,55	1.358.069,12	641.127,33
46210	Consultoría por Producto para Construcciones de Bienes Públicos de Dominio Público	1.688.663,00	310.536,00	1.999.199,00	1.999.196,45	2,55	1.999.196,45	2,55	1.358.069,12	641.127,33
46220	Consultoría de Línea para Construcciones de Bienes Públicos de Dominio Público	210.000,00	-210.000,00	0,00	0,00	0,00	0,00	0,00	0,00	0,00
46300	Consultoría para Capacitación, transferencia de tecnología y organización para procesos productivos, en proyectos de inversión específicos	105.000,00	-91.001,00	13.999,00	13.998,60	0,40	13.998,60	0,40	13.998,60	0,00
46310	Consultoría por Producto	35.000,00	-35.000,00	0,00	0,00	0,00	0,00	0,00	0,00	0,00
46320	Consultoría de Línea	70.000,00	-56.001,00	13.999,00	13.998,60	0,40	13.998,60	0,40	13.998,60	0,00
49000	Otros Activos Fijos	1.131.000,00	-10.645,00	1.120.355,00	753.880,95	366.474,05	753.880,95	366.474,05	620.570,95	133.310,00
49100	Activos Intangibles	1.131.000,00	-368.442,00	762.558,00	753.880,95	8.677,05	753.880,95	8.677,05	620.570,95	133.310,00
49400	Activos Museológicos y Culturales	0,00	357.797,00	357.797,00	0,00	357.797,00	0,00	357.797,00	0,00	0,00
50000	ACTIVOS FINANCIEROS	46.875.590,00	-46.875.590,00	0,00	0,00	0,00	0,00	0,00	0,00	0,00
57000	Incremento de Disponibilidades	46.875.590,00	-46.875.590,00	0,00	0,00	0,00	0,00	0,00	0,00	0,00
57100	Incremento de Caja y Bancos	46.875.590,00	-46.875.590,00	0,00	0,00	0,00	0,00	0,00	0,00	0,00
60000	SERVICIO DE LA DEUDA PÚBLICA Y DISMINUCIÓN DE OTROS PASIVO	190.052.853,00	26.474.655,05	216.527.508,05	214.197.538,74	2.329.969,31	214.197.538,74	2.329.969,31	208.213.521,21	5.984.017,53
61000	Servicio de la Deuda Pública Interna	39.722.025,00	2.635.347,00	42.357.372,00	42.357.368,22	3,78	42.357.368,22	3,78	42.291.920,67	65.447,55
61100	Amortización de la Deuda Pública Interna a Corto Plazo	28.029.600,00	-40.800,00	27.988.800,00	27.988.800,00	0,00	27.988.800,00	0,00	27.988.800,00	0,00
61200	Intereses de la Deuda Pública Interna a Corto Plazo	1.495.474,00	-23.232,00	1.472.242,00	1.472.241,40	0,60	1.472.241,40	0,60	1.472.241,40	0,00
61300	Comisiones y Otros Gastos de la Deuda Pública Interna a Corto Plazo	1.416,00	-266,00	1.150,00	1.150,00	0,00	1.150,00	0,00	1.150,00	0,00
61600	Amortización de la Deuda Pública Interna a Largo Plazo	8.876.600,00	2.619.023,00	11.495.623,00	11.495.621,68	1,32	11.495.621,68	1,32	11.495.621,68	0,00
61700	Intereses de la Deuda Pública Interna a Largo Plazo	1.318.869,00	80.624,00	1.399.493,00	1.399.491,78	1,22	1.399.491,78	1,22	1.334.044,23	65.447,55
61800	Comisiones y Otros Gastos de la Deuda Pública Interna a Largo Plazo	66,00	-2,00	64,00	63,36	0,64	63,36	0,64	63,36	0,00



GOBIERNO AUTÓNOMO MUNICIPAL DE LA PAZ										
 <p style="text-align: center;">GOBIERNO AUTÓNOMO MUNICIPAL DE LA PAZ (1201) EJECUCIÓN PRESUPUESTARIA DE GASTOS Del 1 de enero al 31 de diciembre de 2016 (Expresado en Bolivianos)</p>										
Nota 5.1 a los Estados Financieros Fecha de Emisión: 28 de enero de 2017										
Partida	Descripción	Ppto. Inicial	Modificaciones	Presupuesto Vigente	Compromiso	Ppto. por Comprometer	Devengado	Saldo Devengado	Pagado	Saldo por Pagar
		1	2	3=1+2	4	5=3-4	6	7=3-6	8,00	9=6-8
62000	Servicio de la Deuda Pública Externa	53.085.767,00	-1.149.752,00	51.936.015,00	51.936.013,59	1,41	51.936.013,59	1,41	46.882.284,08	5.053.729,51
62600	Amortización de la Deuda Pública Externa a Largo Plazo	33.204.592,00	1.225.119,00	34.429.711,00	34.429.710,58	0,42	34.429.710,58	0,42	34.429.710,58	0,00
62700	Intereses de la Deuda Pública Externa a Largo Plazo	19.136.943,00	-3.104.953,00	16.031.990,00	16.031.989,05	0,95	16.031.989,05	0,95	11.516.580,76	4.515.408,29
62800	Comisiones y Otros Gastos de la Deuda Pública Externa a Largo Plazo	744.232,00	730.082,00	1.474.314,00	1.474.313,96	0,04	1.474.313,96	0,04	935.992,74	538.321,22
66000	Gastos Devengados No Pagados - Otras Fuentes	91.484.413,00	24.104.570,05	115.588.983,05	113.259.021,99	2.329.961,06	113.259.021,99	2.329.961,06	112.394.181,52	864.840,47
66100	Gastos Devengados No Pagados por Servicios Personales	40.000,00	-2.835,00	37.165,00	37.164,64	0,36	37.164,64	0,36	37.164,64	0,00
66200	Gastos Devengados No Pagados por Servicios No Pers., Mat. y Sumin., Act.Reales y Fin.y Serv.Deuda	77.134.174,00	22.507.927,05	99.642.101,05	97.325.240,35	2.316.860,70	97.325.240,35	2.316.860,70	96.573.232,90	752.007,45
66300	Gastos Devengados No Pagados por Transferencias	1.490.896,00	-1.137.220,00	353.676,00	353.677,12	0,88	353.677,12	0,88	245.654,42	108.022,70
66400	Gastos Devengados No Pagados por Retenciones	6.069.341,00	7.812.682,00	13.882.023,00	13.872.192,28	9.830,72	13.872.192,28	9.830,72	13.867.381,96	4.810,32
66900	Otros Gastos No Pagados	6.750.000,00	-5.075.984,00	1.674.016,00	1.670.747,60	3.268,40	1.670.747,60	3.268,40	1.670.747,60	0,00
67000	Obligaciones por Afectaciones al Tesoro General de la Nación	5.699.568,00	-8.297,00	5.691.271,00	5.691.269,77	1,23	5.691.269,77	1,23	5.691.269,77	0,00
67100	Obligaciones por Afectaciones al Tesoro General de la Nación	5.699.568,00	-8.297,00	5.691.271,00	5.691.269,77	1,23	5.691.269,77	1,23	5.691.269,77	0,00
68000	Disminución de Otros Pasivos	61.080,00	892.787,00	953.867,00	953.865,17	1,83	953.865,17	1,83	953.865,17	0,00
68200	Pago de Beneficios Sociales	61.080,00	892.787,00	953.867,00	953.865,17	1,83	953.865,17	1,83	953.865,17	0,00
70000	TRANSFERENCIAS	50.892.657,00	-1.885.562,00	49.007.095,00	37.386.467,43	11.620.627,57	37.386.467,43	11.620.627,57	28.390.309,17	8.996.158,26
71000	Transferencias Corrientes al Sector Privado	8.747.395,00	-1.312.251,00	7.435.144,00	7.389.906,97	45.237,03	7.389.906,97	45.237,03	6.418.660,02	971.246,95
71200	Becas	520.000,00	-28.400,00	491.600,00	477.490,00	14.110,00	477.490,00	14.110,00	448.015,00	29.475,00
71230	Becas de Estudios Otorgadas a particulares	520.000,00	-28.400,00	491.600,00	477.490,00	14.110,00	477.490,00	14.110,00	448.015,00	29.475,00
71300	Donaciones, Ayudas Sociales y Premios a Personas	3.016.000,00	-1.854.600,00	1.161.400,00	1.161.400,00	0,00	1.161.400,00	0,00	894.400,00	267.000,00
71600	Subsidios y Donaciones a Personas e Instituciones Privadas sin Fines de Lucro	5.211.395,00	570.749,00	5.782.144,00	5.751.016,97	31.127,03	5.751.016,97	31.127,03	5.076.245,02	674.771,95
71610	A Personas e Instituciones Privadas sin Fines de Lucro	5.211.395,00	570.749,00	5.782.144,00	5.751.016,97	31.127,03	5.751.016,97	31.127,03	5.076.245,02	674.771,95
73000	Transferencias Corrientes al Sector Público No Financiero por Subsidios o Subvenciones	26.355.789,00	0,00	26.355.789,00	19.373.491,87	6.982.297,13	19.373.491,87	6.982.297,13	19.373.491,87	0,00
73100	Transf. Corrientes al Órgano Ejecutivo del Estado Plurinacional por Subsidios o Subvenciones	26.355.789,00	0,00	26.355.789,00	19.373.491,87	6.982.297,13	19.373.491,87	6.982.297,13	19.373.491,87	0,00



GOBIERNO AUTÓNOMO MUNICIPAL DE LA PAZ




GOBIERNO AUTÓNOMO MUNICIPAL DE LA PAZ (1201)
EJECUCIÓN PRESUPUESTARIA DE GASTOS
Del 1 de enero al 31 de diciembre de 2016
(Expresado en Bolivianos)





Nota 5.1 a los Estados Financieros

Fecha de Emisión: 28 de enero de 2017

Partida	Descripción	Ppto. Inicial	Modificaciones	Presupuesto Vigente	Compromiso	Ppto. por Comprometer	Devengado	Saldo Devengado	Pagado	Saldo por Pagar
		1	2	3=1+2	4	5=3-4	6	7=3-6	8,00	9=6-8
75000	Transferencias de Capital al Sector Privado	3.579.427,00	-742.519,00	2.836.908,00	2.798.555,20	38.352,80	2.798.555,20	38.352,80	2.394.843,89	403.711,31
75200	Transferencias de Capital a Instituciones Privadas sin Fines de Lucro	3.579.427,00	-742.519,00	2.836.908,00	2.798.555,20	38.352,80	2.798.555,20	38.352,80	2.394.843,89	403.711,31
75210	A Instituciones Privadas sin Fines de Lucro	3.579.427,00	-742.519,00	2.836.908,00	2.798.555,20	38.352,80	2.798.555,20	38.352,80	2.394.843,89	403.711,31
77000	Transferencias de Capital al Sector Público No Financiero por Subsidios o Subvenciones	12.060.046,00	0,00	12.060.046,00	7.621.200,00	4.438.846,00	7.621.200,00	4.438.846,00	0,00	7.621.200,00
77200	Transf. Cap. Org. Leg. Jud. y Elec. del Est. Pluri., Inst. Públicas Descentralizadas, Entidades de Control y Defensa del Estado, Universidades por Subsidios o Subvenciones	12.060.046,00	0,00	12.060.046,00	7.621.200,00	4.438.846,00	7.621.200,00	4.438.846,00	0,00	7.621.200,00
79000	Transferencias al Exterior	150.000,00	169.208,00	319.208,00	203.313,39	115.894,61	203.313,39	115.894,61	203.313,39	0,00
79100	Transferencias Corrientes a Gobiernos Extranjeros y Organismos Internacionales por Cuotas Regulares	150.000,00	169.208,00	319.208,00	203.313,39	115.894,61	203.313,39	115.894,61	203.313,39	0,00
80000	IMPUESTOS, REGALIAS Y TASAS	1.518.800,00	-262.760,00	1.256.040,00	1.256.037,30	2,70	1.256.037,30	2,70	1.080.035,93	176.001,37
81000	Renta Interna	5.000,00	-2.194,00	2.806,00	2.806,00	0,00	2.806,00	0,00	2.806,00	0,00
81200	Impuesto a las Transacciones	5.000,00	-5.000,00	0,00	0,00	0,00	0,00	0,00	0,00	0,00
81900	Otros Impuestos	0,00	2.806,00	2.806,00	2.806,00	0,00	2.806,00	0,00	2.806,00	0,00
81990	Otros	0,00	2.806,00	2.806,00	2.806,00	0,00	2.806,00	0,00	2.806,00	0,00
85000	Tasas, Multas y Otros	1.513.800,00	-260.566,00	1.253.234,00	1.253.231,30	2,70	1.253.231,30	2,70	1.077.229,93	176.001,37
85100	Tasas	1.080.290,00	67.931,00	1.148.221,00	1.148.220,29	0,71	1.148.220,29	0,71	972.218,92	176.001,37
85200	Derechos	345.310,00	-280.125,00	65.185,00	65.184,75	0,25	65.184,75	0,25	65.184,75	0,00
85300	Contribuciones por Mejoras	1.200,00	-1.200,00	0,00	0,00	0,00	0,00	0,00	0,00	0,00
85400	Multas	87.000,00	-62.608,00	24.392,00	24.391,26	0,74	24.391,26	0,74	24.391,26	0,00
85900	Otros	0,00	15.436,00	15.436,00	15.435,00	1,00	15.435,00	1,00	15.435,00	0,00
90000	OTROS GASTOS	3.471.318,00	148.782,21	3.620.100,21	3.540.028,55	80.071,66	3.540.028,55	80.071,66	3.531.676,55	8.352,00
94000	Beneficios Sociales y Otros	35.450,00	584.525,00	619.975,00	619.973,19	1,81	619.973,19	1,81	619.973,19	0,00
94200	Desahucio	25.750,00	366.048,00	391.798,00	391.797,00	1,00	391.797,00	1,00	391.797,00	0,00
94300	Otros Beneficios Sociales	9.700,00	218.477,00	228.177,00	228.176,19	0,81	228.176,19	0,81	228.176,19	0,00
95000	Contingencias Judiciales	742.000,00	564.662,00	1.306.662,00	1.306.659,68	2,32	1.306.659,68	2,32	1.298.307,68	8.352,00



GOBIERNO AUTÓNOMO MUNICIPAL DE LA PAZ										
										
<p align="center">GOBIERNO AUTÓNOMO MUNICIPAL DE LA PAZ (1201) EJECUCIÓN PRESUPUESTARIA DE GASTOS Del 1 de enero al 31 de diciembre de 2016 (Expresado en Bolivianos)</p>										
<p>Nota 5.1 a los Estados Financieros Fecha de Emisión: 28 de enero de 2017</p>										
Partida	Descripción	Ppto. Inicial	Modificaciones	Presupuesto Vigente	Compromiso	Ppto. por Comprometer	Devengado	Saldo Devengado	Pagado	Saldo por Pagar
		1	2	3=1+2	4	5=3-4	6	7=3-6	8,00	9=6-8
95100	Contingencias Judiciales	742.000,00	564.662,00	1.306.662,00	1.306.659,68	2,32	1.306.659,68	2,32	1.298.307,88	8.352,00
96000	Otras Pérdidas y Devoluciones	<u>2.693.868,00</u>	<u>-1.032.594,00</u>	<u>1.661.274,00</u>	<u>1.613.395,68</u>	<u>47.878,32</u>	<u>1.613.395,68</u>	<u>47.878,32</u>	<u>1.613.395,68</u>	<u>0,00</u>
96100	Pérdidas en Operaciones Cambiarias	2.613.868,00	-1.323.966,00	1.289.902,00	1.289.900,88	1,12	1.289.900,88	1,12	1.289.900,88	0,00
96200	Devoluciones	80.000,00	291.372,00	371.372,00	323.494,80	47.877,20	323.494,80	47.877,20	323.494,80	0,00
99000	Provisiones para Gastos Corrientes y de Capital	0,00	32.189,21	32.189,21	0,00	32.189,21	0,00	32.189,21	0,00	0,00
99100	Provisiones para Gastos de Capital	0,00	32.189,21	32.189,21	0,00	32.189,21	0,00	32.189,21	0,00	0,00
	TOTAL GENERAL	1.833.010.762,00	59.035.953,34	1.892.046.715,34	1.855.554.592,08	36.492.123,26	1.855.554.592,08	36.492.123,26	1.634.486.005,77	221.068.586,31

 Lic. Aud. María Eugenia Soria Sánchez JEFE UNIDAD DE CONTABILIDAD DIRECCIÓN DE GESTIÓN FINANCIERA Gobierno Autónomo Municipal de La Paz Mat. CAUB 9518	 Lic. Claudia L. Azeza Angola DIRECTORA DE GESTIÓN FINANCIERA SECRETARÍA MUNICIPAL DE FINANZAS G.A.M.L.P.	 Lic. Mabel Vargas Romano SECRETARÍA MUNICIPAL DE FINANZAS GOBIERNO AUTÓNOMO MUNICIPAL DE LA PAZ	 Luis Hevilla Herrero ALCALDE MUNICIPAL DE LA PAZ
---	---	---	--